



Vandprøveregler

Gældende fra 1. januar 2005

Indhold

Almene regler	3
Materiel	9
Svømme- og Redningsprøve (SoR)	11
Startklasse	13
Åben klasse	16
Eliteklasse	20

*Oversat af Camilla Gothen
fra Vattenprovsbestämmelser, Svenska Newfoundlandshundklubben.
Tilrettet danske forhold af vandtræningsholdet i Tjæreborg.
Godkendt af Dansk Kennel Klub den 26. august 2004
til ikrafttrædelse den 1. januar 2005.*

Almene regler

Reglernes anvendelse

Disse regler skal anvendes ved officielle vandprøver og konkurrencer i Newfoundland-klubben i Danmarks (NFK) regi. Derudover gælder Dansk Kennel Klubs (DKK) og NFK's vedtægter, hvor det er passende.

Retten til at arrangere prøver m.m.

Officielle vandprøver samt Svømme- og Redningsprøven (SoR) arrangeres af vandtræningshold, region eller bestyrelse efter ansøgning til den for dressur ansvarlige i NFK's bestyrelse. DM arrangeres kun af bestyrelsen i NFK.

Tydelig afvigelse fra vedtagne regler for vandprøver kan medføre, at arrangør ikke får tilladelse til at arrangere prøver i en bestemt periode.

Ansøgning om prøver og konkurrencer

Ansøgning fra region indleveres til bestyrelse på et tidspunkt, der bestemmes af bestyrelsen. Denne laver en konkurrencekalender og indsender den til orientering til DKK.

Opdeling af konkurrencer

Ved stort deltagerantal kan deltagere i samme klasse deles op i flere enkeltstående konkurrencer. Opdeling i flere konkurrencer skal senest ugen før konkurrencedagen meddeles deltagerne af arrangøren.

Klasseinddelinger

- Svømme- og Redningsprøve
- Startklassen
- Åben klasse
- Eliteklasse

Ved konkurrence om Dansk Mesterskab anvendes reglerne for Eliteklasse.

Dommere, konkurrenceledere og øvrige assistenter

Regionen udvælger dommer og konkurrenceleder til regionens vandprøve. Dommer og konkurrenceleder for DM udvælges af NFK's bestyrelse.

Dommer og konkurrenceleder skal kunne de gældende regler og være autoriseret iflg. gennemført uddannelse. Dommere og konkurrenceledere, som ikke har fungeret ved officielle vandprøver i de seneste to kalenderår har ikke ret til at fungere med mindre en fornyet kompetenceprøve har fundet sted (iflg. NFK regler).

Øvrige assistenter som kræves for at gennemføre en prøve/konkurrence er figuranter og evt. protokolfører. Disse udvælges af arrangøren efter aftale med konkurrencelederen. Figuranter skal være uddannede. Det påligger assistenterne at handle ifølge konkurrencelederens anvisninger samt at være velforberejdede på deres opgaver. Assistenterne skal være parate til at give oplysninger om en hunds opførsel til dommeren.

Bedømmelse af SoR-prøve må udføres af dommer, konkurrenceleder samt instruktør med særlig dispensation fra NFK.

DM bedømmes af to dommere i Eliteklassen med åben bedømmelse.

Lodtrækning om startrækkefølge

Lederen sørger for lodtrækning om startrækkefølgen i hver klasse på et oplyst tidspunkt og i overværelse af de deltagende.

Vilkår for deltagelse

- a) Officielle vandprøver og konkurrencer er efter disse regler åbne for:
- Dansk ejede newfoundlandshunde, som ved tilmeldingsfristen er registreret i DKK.
 - Dansk ejede hunde, hvor ejeren ved tilmeldingsfristen er medlem af NFK.
 - Udenlandsk ejede hunde, hvor kopi af registreringen skal vedlægges tilmeldingsblanketten til prøven.
- I tilfælde af at ovenstående krav ikke opfyldes, vil opnåede resultater blive annulleret.
- b) Hunden skal være ID-mærket.
- c) Hunden skal have de krævede vaccinationer.
- d) En hanhund, som ikke har normalt udviklede og placerede testikler må gerne deltage (særskilt notering skal foretages i resultatlisten).
- e) Er en deltagende tæve i løbetid, skal dette meddeles arrangøren, prøvelederen eller dommeren før konkurrencens start. Påvises det, at en tæve er i løbetid uden at den deltagende hundefører har meddelt dette til arrangøren, vil hunden blive diskvalificeret. En tæve, som er i løbetid, må heller ikke befinde sig på prøvepladsen, inden de andre hunde er færdige med deres prøver. En deltagende hund, der er i løbetid, går op til prøve sidst af samtlige deltagere.
- f) For førere bosat i Danmark kræves medlemskab i NFK. For førere bosat udenfor Danmark kræves medlemskab i en af DKK anerkendt udenlandsk kennelorganisation.
- g) Føreren skal i indeværende år være fyldt mindst tolv år.
- h) I Svømme- og Redningsprøven (SoR) skal hunden senest på prøvedagen være fyldt ti måneder. Delprøver må gennemføres

ved en eller flere lejligheder, dog skal Svømmeprøven gennemføres med godkendt resultat først.

- i) I Startklassen skal hunden have godkendt resultat i Svømme- og Redningsprøven.
- j) I Åben klasse har en hund, som er fyldt tolv måneder, samt har opnået oprykningsspoint fra Startklassen, ret til at deltage.
- k) I Eliteklasse har en hund, som er fyldt atten måneder, samt har opnået oprykningsspoint fra Åben klasse, ret til at deltage.
- l) I Danske Mesterskaber i vandprøve kan en dansk ejet hund deltage, når den i kvalifikationsperioden har opnået mindst ét godkendt resultat i Eliteklasse. Kvalifikationsperioden omfatter tiden fra sidste års DM's tilmeldingsfrist til tilmeldingsfristens udløb i indeværende års DM. DM arrangeres i Eliteklasse.
- m) En hund, som i en klasse har opnået oprykning til Åben klasse eller Eliteklasse, men som indenfor to år efter oprykning ikke har opnået godkendt resultat i den oprykkede klasse, skal konkurrere i samme klasse som før oprykningen.
- n) En hund, som har opnået oprykningsspoint fra én klasse, har dog ret til i endnu en måned fortsat at konkurrere i den klasse, hvorfra den er blevet oprykket.
- o) Deltagere har ikke ret til at med deres hunde at betrede eller træne på prøvebanen, når denne er gjort i stand til dagens prøve.

Forhindringer for at deltage

Følgende må ikke deltage i vandprøver:

- a) En hund, som er døv eller blind.
- b) En drægtig tæve må ikke deltage i prøve eller konkurrence 30 dage før fødsel, beregnet 63 dage efter første parring, samt 75 dage efter fødslen.

- c) En hund som pga. sygdom eller skade ikke kan deltage i prøven uden fare for sit helbred.
- d) En hund som lider af smitsom sygdom, f. eks. kennelhoste, orm, skab eller andet utøj eller som gennem de sidste tre måneder har lidt af eller menes at have lidt af smitsom sygdom såsom hundesyge eller parvovirus, eller som i de seneste fire uger har været sammen med en smittet hund.
- e) En hund, som tre gange har fået 0 pga. at den har udvist aggressivitet eller tydelig trang til flugt, har ikke ret til at deltage. Med tydelig trang til flugt menes: ”Når hunden vender sig panisk væk fra dommeren, og der ikke er anden mulighed for at nærme sig hunden på en naturlig måde”.
- f) En hund, som indenfor de sidste to måneder har været i karantæne.
- g) En hund må på samme dag ikke deltage i mere end en klasse. Undtaget er dog SoR og Startklasse.
- h) En fører må i samme konkurrence og/eller på samme dag kun deltage med en hund i hver klasse. Dog må fører og hund deltage i SoR og Startklasse samme dag.
- i) Fører/ejer af en hund, som deltager i konkurrencer/prøver må ikke fungere som assistent i den klasse, hvori hunden deltager.
- j) Dommer og konkurrenceleder har ikke ret til at deltage med hund i konkurrencer, hvor han/hun assisterer.

Uacceptabel opførsel

Hunde, som under prøve eller konkurrence udviser uacceptabel opførsel ved aggressivitet, går til angreb eller på anden måde viser truende adfærd mod mennesker og/eller andre hunde, skal bortvises fra prøveområdet.

Særlig rapporteringspligt for dommere og assistenter

Fungerende dommere og assistenter har pligt til at på særlig blanket skriftligt at rapportere til NFK, når en hund under prøve eller konkurrence har udvist uacceptabel opførsel som beskrevet ovenfor. Det påligger arrangøren at sørge for, at blanketten er tilgængelig ved arrangementet.

Eksempel på assistent er: Prøve- eller konkurrenceleder, konkurrencesekretær samt figurant.

Kontrol

ID-kontrol foretages ved Svømme- og Redningsprøver som en obligatorisk del af prøven. Også ved andre prøver end Svømme- og Redningsprøver skal ID-kontrol foretages. Dette kan gøres gennem stikprøver. Arrangøren har pligt til at kontrollere, at gyldig vaccinationsattest forefindes for deltagende hunde, samt om en tæve er i løbetid.

Doping og andre uacceptable forhold

Den deltagende hund må ikke være skadet eller syg. Den må heller ikke være påvirket på uacceptabel vis, dvs. den må ikke have været udsat for handlinger, som kan påvirke udseende, præstation, reaktion eller sløre en skade eller sygdom.

Der henvises til DKK's dopingreglement for hunde, som gælder ved alle vandprøver.

Det påligger den, som er ansvarlig for hunden, ved behandling eller anden foranstaltning at være opmærksom på, hvad dette kan indebære i forhold til hundens ret til at deltage i udstilling, prøve eller konkurrence. Når udstillingsbestyrelsen/prøveledelsen/konkurrenceledelsen beslutter, at prøve for opklaring af eventuel doping eller anden ikke tilladt handling skal tages, har den for hunden ansvarlige pligt til at stille den pågældende hund til rådighed for prøvetagning og for de yderligere undersøgelser, som kan for-

anlediges deraf. Manipulation af prøver til dopinganalyse er forbudt og medfører udelukkelse fra konkurrencen.

Maksimale antal deltagere

Arrangøren bestemmer sammen med dommeren for en aktuel konkurrence det maksimale antal deltagere i prøven. Ved konkurrencen om det Danske Mesterskab må antallet ikke overstige 20. Ved større tilmelding udvælges de 20 hunde med bedst kvalifikationsresultatet. Dog skal sidste års Danske Mester have mulighed for at deltage. Forudsætningen for, at Danske Mesterskaber skal arrangeres i Eliteklasse er, at der er tilmeldt mindst 3 deltagere.

Hvis deltagerantallet ikke kommer op på dette, har arrangøren ret til at aflyse prøven. Aflyst prøve skal snarest meddeles den for dressur ansvarlige i bestyrelsen.

Tilmelding og gebyr

En hund skal deltage i det navn, under hvilket den er registreret i eller udenfor Danmark. En hund som konkurrerer under falske tilmeldelsesoplysninger bliver diskvalificeret. Tilmelding på officiel blanket skal sammen med kvittering for betalt tilmeldingsgebyr være poststempelt senest den dag, tilmeldelsesfristen udløber. Hvis tilmelding og det indbetalte gebyr ikke er modtaget i rette tid, har arrangøren ret til at afvise tilmeldingen. Arrangøren afgør, om eftertilmelding skal godkendes. Tilmeldingsgebyrer for samtlige prøver besluttet af bestyrelsen for NFK.

Hundeføreren skal være bekendt med gældende regler.

Tilbagebetaling af tilmeldelsesgebyr

Tilmeldelsesgebyret skal tilbagebetales hvis:

- Hunden før prøven bliver syg, skadet eller dør. Dette skal med attest være bekræftet af en dyrlæge og skal være arrangøren i hænde senest otte dage efter prøven.
- En hundefører udebliver pga. egen skade

eller sygdom. Dette skal bekræftes ved lægeerklæring, som skal være arrangøren i hænde senest otte dage efter prøven.

- Prøven aflyses af arrangøren.

Afbud på prøvedagen godkendes ikke.

Behandling af klager

Kendelse kan kun ændres, hvis der er begået fejl af teknisk art: Fx. hvis hunden har deltaget i en bestemt klasse uden at være berettiget dertil, hvis hunden bliver diskvalificeret, eller hvis hunden af anden grund ikke har haft ret til at deltage.

Den, som har deltaget i vandprøve med en hund og anser sig for fejlbedømt, kan anke bedømmelsen ved at indgive en klage.

Klager kan ikke omhandle kendelser men udelukkende tekniske fejl. Klagen skal være skriftlig og indleveres til arrangøren, inden prøven er afsluttet. Klagen skal være vedlagt et gebyr svarende til dobbelt tilmeldingsgebyr.

Hvis klagen indleveres af en, som ikke er berettiget til det, eller hvis klagen ikke er vedlagt gældende gebyr, skal protesten øjeblikkelig afvises. En sådan beslutning tages af prøve- eller konkurrencelederen.

Godkendes protesten, tilbagebetales gebyret. Deltagere kan indenfor 8 dage anke afvist protest til NFK's bestyrelse.

Hundens fremvisning

- a) Hunden skal have samme fører i samtlige momenter
- b) Ved samtlige momenter skal hunde, hvis ikke andet fremgår af reglerne, fremføres "fri ved fod". Linen skal fjernes eller bæres usynligt for hunden.
- c) Den konkurrerende hundefører må ikke tage imod hjælp fra udenforstående.
- d) Hundeføreren har ret til at opmuntre og støtte hunden mellem momenterne. Opmuntring i forbindelse med at gennemføre momentet må kun ske i de momenter, hvor reglerne angiver det.

- e) Hvis der ikke står andet i reglerne, påbegyndes og afsluttes momentet i udgangsstilling. Med udgangsstilling menes:
”Hunden siddende ved førerens venstre side, og på anvist plads på stranden”.
- f) Ved apporтерingsmoment gælder, at genstande må afleveres foran føreren med mindre andet er angivet. Momentet er slut, når føreren har kommanderet hunden i udgangsstilling.
- g) Godbidder og hjælpemidler såsom bold, ring o. lign. må ikke anvendes fra det øjeblik, hvor hunden betræder konkurrenceområdet og til den forlader dette.
- h) Det påligger den deltagende hundefører at have læst og kende gældende regler.

Kommandoord og udgangsposition

Kommandoordene angivet i disse regler er de ønskelige.

Deltagere skal meddele dommeren på forhånd, hvis afvigende kommando anvendes. Stående udgangsstilling skal på forhånd anmeldes til dommeren.

Håndtegn må i princippet ikke anvendes i længere tid end en mundtlig kommando, dvs. holdes et håndtegn for længe, eller gentages tegnet, påvirker det karakteren i negativ retning. Hvis ikke andet angives, skal førerens kommando til hunden ske efter lederens ordrer.

Momentet begynder, når dommeren siger ”begynd” og er slut, når dommeren siger ”momentet er slut”, hvis ikke andet er anført.

Førerens pligter

Føreren har pligt til at følge reglerne og de udstedte anvisninger. Det er forbudt at straffe hunden med slag under prøve eller konkurrence. Følger føreren ikke disse bestemmelser eller i øvrigt opfører sig upassende, kan vedkommende blive udelukket fra prøven af dommeren. Udelukkelse af fører og hund skal meddeles skriftligt til NFK.

Udelukkelse af en hund

En hund, der når som helst under prøven opfører sig upassende, fx jagter vildt eller angriber en person eller anden hund, bliver udelukket fra fortsat deltagelse i prøven eller konkurrencen. En sådan beslutning træffes af dommeren og indføres på resultatlisten og i dommerprotokollen. Kopi af beslutninger om udelukkelse indsendes omgående til NFK. Arrangøren sørger for dette. NFK har ret til at udelukke en hund i en længere eller kortere periode.

En hund som forlader prøvepladsen pga. ulydighed

Et moment godkendes ikke, hvis en hund af ren ulydighed forlader prøveområdet efter at dette er påbegyndt. Kan føreren indkalde hunden og få den under kontrol indenfor rimelig tid, er der ikke noget til hinder for at fortsætte konkurrencen.

Generel bedømmelse

Hunden må ikke forstyrres af andet end det, som forekommer under selve momentet. Begyndelse og slutning angives for hvert moment under punktet ”Bedømmelse”. Som regel kan et moment afbrydes, når hunden har nægtet at adlyde kommando eller tegn for tredje gang, eller når hunden går tilbage til førerens side uden at have gennemført momentet.

Dommeren har ret til at afbryde et moment, hvis hunden viser åbenbar manglende evne til at gennemføre det.

Udover kommando eller tegn må hundens navn bruges som ”kommando”-ord. Anvender føreren tegn, må dette ikke udstrækkes i længere tid end en mundtlig kommando. Dommeren kan afgøre, om der skal tages specielle hensyn ved bedømmelsen, fx. ved højvande og ved dårligt vejr. Han skal informere om dette, inden konkurrencen begynder.

Dommeren skal ved bedømmelse også tænke på, at små øer, holme og skær betragtes som land for hunden, samt at kontakten med land skal bedømmes ud fra hundens synsvinkel. Hundeføreren må under intet moment gå i vandet, hvis ikke reglerne tillader vedkommende at udføre momentet helt eller delvist i vandet sammen med hunden. Hundeføreren må heller ikke på nogen måde hjælpe hunden fysisk med at udføre momentet. Ved bedømmelsen skal der udover udførelsen af momentet lægges stor vægt på, hvor villigt hunden arbejder, samt hundens samarbejdsvilje.

- Ved apportioneringsmomenter gælder, at en hund som taber/smider genstanden før aflevering eller tygger kraftigt på den, ikke må få højere karakter end 7. Ved konstant, kraftig tyggen gives højst karakter 5.
- For hunde, som tygger mindre, trækkes der ned afhængig af intensitet.
- Maksimumkarakter ved tyvstart er 7.
- Overskrides maksimumtiden for de momenter, der har tidsbegrænsning, gives karakter 0.
- Ved teknisk fejl må momentet gøres om. Denne beslutning træffes af dommeren.
- Ved jamren eller gøen under momentet skal der trækkes ned i karakter.

Konkurrenceområdet skal være tydeligt afmærket og afgrænset. Startpladsen skal være tydeligt markeret. Bedømmelsen skal, hvis der ikke foreligger særlige årsager, ske åbent.

Generelt

Lederens ambitioner skal være at prøve hundene på en så ligeværdig måde som muligt. Hvis et moment ikke har kunnet gennemføres som planlagt, afgør dommerne om momentet på trods af dette kan bedømmes, eller om det skal betragtes som teknisk fejl, og momentet således må gøres om. En hundefører kan aldrig forårsage en teknisk fejl ved ikke at følge regler og anvisninger eller de ordrer, som gives af lederen.

Karakterskala

Bedømmelse sker efter følgende karakterskala:

0 (ikke godkendt) – 5 – 5,5 – 6 – 6,5 – 7 – 7,5 – 8 – 8,5 – 9 – 9,5 – 10

Karaktererne multipliceres med en for hvert moment angiven koefficient.

Registrering af prøveresultat


Efter en afholdt prøve fremsender klubben inden 14 dage en resultatliste til DKK, hvorefter DKK registrerer prøveresultatet på den enkelte hunds præmieoversigt. Ønskes prøveresultatet registreret som en titel på hundens stambog fremsendes særskilt ansøgning om dette til DKK med den ønskede titelbetegnelse anført.

Prøverne anføres med følgende titelbetegnelser: SoR (Svømme og Redningsprøve), VpS (Vandprøve Startklasse), VpÅ (Vandprøve Åben klasse), VpE (Vandprøve Eliteklasse) og DKVpCh (Vandprøve Champion).

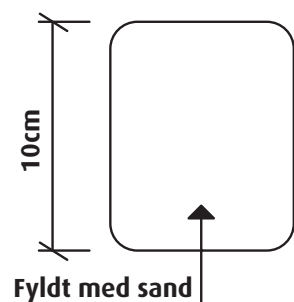
Materiel

Materiel ved konkurrencer

Apport af træ efter godkendt model



Undervandsapport af lyst stof



Øvrige apporter

- Årer og redningsveste beregnet til apportering. Åren skal være af træ eller plastik, og redningsvesten skal være foldet sammen, så den ikke hindrer hunden i at svømme og i at aflevere til føreren.

Øvrigt materiel

- Et reb, som er ca. 3 m langt og ca. 1 - 2 cm tykt, til bugsering af båd.
- En redningskrans fastbundet et ca. 3 m langt reb.

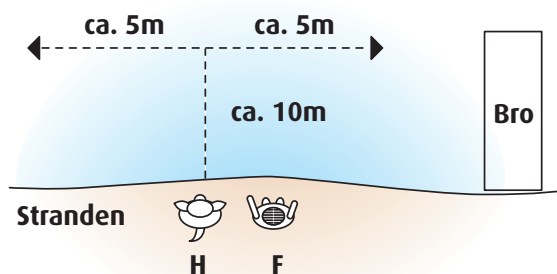
På konkurrencepladsen skal der tillige findes

- En båd med årer af vedtaget type, hvor hunden har god plads til udspring. Båden skal være forsynet med en gummimåtte/skridsikker måtte, så hunden ikke glider i udspringet.
- En bro som bør være flydende og ligge ankret fast til land. Der bør ikke være større afstand fra broens øverste kant til vandoverfladen end 40 cm.
- Et reb på 30 m til afstandsbedømmelse af figuranter's placeringer.
- Et stopur til tidtagning i momenter med tidsbegrænsning.

Eksempel på placering af genstande og assistent

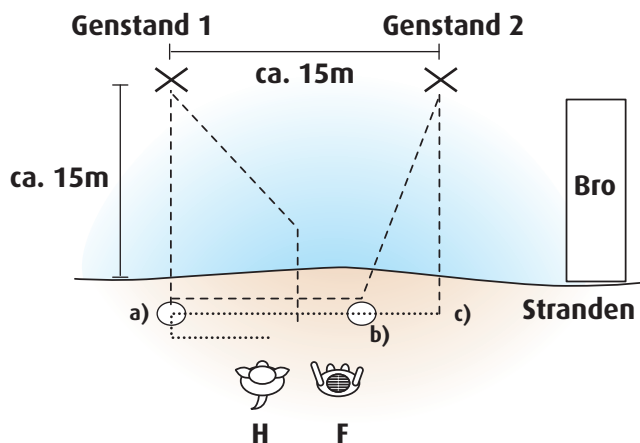
Åben klasse

6. Svømme med fører



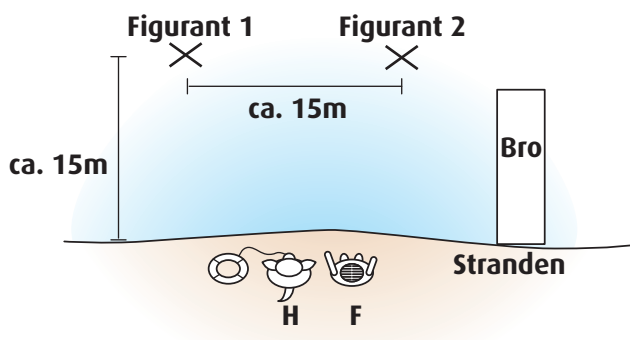
Eliteklasse

4. Dirigeret apportering



Hunden sendes fra "start" og dirigeres til genstand 1. Når hunden tager genstanden, må føreren flytte sig til en anden plads indenfor prøveområdet (a) og modtage genstanden. Derefter må fører og hund flytte sig til passende plads (b) og derfra sendes hunden til genstand 2. Genstanden afleveres ved førerens venstre side (c).

6. Dirigeret fremføring af redningskrans



Svømme- og Redningsprøve (SoR)

1. Svømme 50 meter

Udførelse

Hunden skal med eller uden fører svømme 50 meter.

Bedømmelse

Momentet begynder så snart hunden begynder at svømme og slutter, når hunden har svømmet 50 meter. Momentet er godkendt, når hunden har svømmet 50 meter. Momentet er ikke bestået, hvis føreren fysisk hjælper hunden, eller hvis hunden under dele af momentet rører bunden. Føreren må hjælpe og støtte hunden under momentet, men hunden skal vise, at den kan svømme 50 meter i træk. Hunden må under ingen omstændigheder tvinges fremad, men skal kunne svømme af sig selv.

Klargøring

Strækningen skal svømmes enten som én længde på 50 meter eller 25 meter med vending. Er hundeføreren i vandet, må hun gå eller svømme sammen med hunden.

2. Almindelig apportering

Udførelse

Fører og hund befinder sig på startpladsen. Føreren kaster en valgfri genstand 10 meter ud i vandet. Hunden skal hente genstanden og bringe den helt op på land. Føreren må holde i hunden, mens genstanden kastes. Det er tilladt at opmuntre hunden.

Bedømmelse

Momentet starter, når føreren kaster genstanden og er færdigt, når hunden har afleveret genstanden på land. Genstanden er valgfri. Det betyder at legesager, tyggedyr m.m. er tilladte. Føreren må ikke gå ud i vandet for at hjælpe sin hund.

Klargøring

På lederens ordre kaster føreren genstanden mindst 10 meter ud i vandet.

3. Hente fører

Kommando

”På land”

Udførelse

Hunden skal svømme ud til sin fører, hente og bugsere vedkommende ind til nærmeste land.

Bedømmelse

Momentet begynder, når medhjælperen slipper hunden og slutter, når hunden har bugseret

føreren til land og denne rører bunden. Momentet er godkendt, når hunden har bugseret føreren til land. Momentet er ikke bestået, hvis hunden klatrer op på føreren, eller hvis føreren fysisk hjælper hunden. Hundeføreren må kalde på, støtte og opmuntre hunden under momentet.

Klargøring

Føreren skal svømme ca. 15 meter ud fra land. Strækningen skal dog være så lang at hunden kommer til at svømme ca. 15 meter. En medhjælper på stranden holder hunden og sender denne ud, når føreren er på plads. Når hunden kommer ud til føreren, skal denne tage fat i hunden og kommandere ”på land”.

Samlet

For alle momenter i SoR prøven gælder, at de anses for godkendt hvis de gennemføres. Der lægges stor vægt på at opnå intensitet, arbejdsglæde og samarbejde. Det spiller ingen rolle om der bruges dobbeltkommando. De 3 momenter kan enten gennemføres samlet eller deles op, så momenterne gennemføres på forskellige tidspunkter, dog skal svømmeprøven laves først. Når alle 3 momenter er gennemført og godkendt, opnår hunden en godkendt SoR prøve.

Startklasse

1. Almindelig apportering

Koefficient 3

Kommando

”Apport” – ”Slip”

Udførelse

Fører og hund i udgangsstilling på startpladsen. Lederen rækker en apport af træ til hundeføreren, som kaster den i vandet mindst 10 meter lige ud fra stranden. På kommando skal hunden svømme ud til apporten, tage den i munden, vende tilbage til føreren og på kommando aflevere genstanden. Apporten må afleveres frit. Hvis apporten afleveres foran føreren, skal hunden til slut indtage udgangsstilling.

Bedømmelse

Momentet starter, når føreren kaster apporten og er færdigt, når hunden har afleveret apporten og indtaget udgangsstilling. En hund, som tyvstarter, taber/smider genstanden før afleveringen eller tygger i den bør ikke få højere karakter end 7. Ved konstant, kraftig tyggen gives højst karakteren 5.

Klargøring

På lederens ordre kaster føreren apporten mindst 10 meter ud i vandet og venter derefter på videre ordre fra lederen.

2. Søgeapportering

Koefficient 4

Kommando

”Søg - apport” – ”Slip”

Udførelse

Fører og hund i udgangsstilling på startpladsen med ryggen mod vandet. En genstand placeres derefter ude i vandet 15 meter fra land. Derefter vender fører og hund helt omkring. Efter lederens ordre skal føreren derefter kommandere hunden til at lokalisere genstanden, hente den og efter fornyet kommando aflevere den igen. Aflevering må ske frit. Hvis genstanden afleveres foran føreren, skal hunden derefter indtage udgangsstilling.

Bedømmelse

Momentet begynder når lederen siger ”begynd” og er slut, når hunden har afleveret genstanden og indtaget udgangsstilling. En hund, som tyvstarter, taber/smider genstanden før aflevering eller tygger i den, skal ikke have højere karakter end 7. Ved konstant, kraftig tyggen gives højst karakteren 5.

Klargøring

En genstand f. eks. en åre eller redningsvest lægges ud af assistent eller figurant.

3. Hente figurant

Koefficient 4

Kommandoer

”March”

Udførelse

Fører og hund står i udgangsstilling på startpladsen. En figurant ligger i vandet 15 meter fra land. Hunden skal på førerens kommando svømme ud og bugserer figuranten ind til land.

Bedømmelse

Momentet starter, når lederen meddeler ”begynd” og er slut, når hunden kan bunde med figuranten. En hund, som tyvstarter, skal ikke have højere karakter end 7.

Klargøring

En figurant placeres 15 meter ude i vandet. Når hunden kommer frem til figuranten, skal denne tage fat i hunden (ved manke, skulder eller bug). Figuranten skal være passiv under bugseringen.

4. Bugsering af båd

Koefficient 5

Kommandoer

”March” – ”Apport” – ”På land”

Udførelse

Fører og hund er i udgangsstilling på startpladsen, og en båd med en roer og en figurant befinder sig i vandet i en afstand af 15 meter fra land. På kommando fra føreren skal hunden svømme ud til båden og der tilbydes et tre meter langt reb, som figuranten holder i. Hunden skal tage rebet og bugserer båden ind til land.

Bedømmelse

Momentet begynder, når lederen siger ”begynd” og er slut, når båden når bunden eller land. Ved bedømmelse lægges der vægt på, hvor lang tid hunden anvender, inden bugsering påbegyndes. Maksimumtid for at påbegynde bugsering er 1 minut. En hund som har brugt en stor del af maksimumtiden, bør gives et kraftigt karakternedslag.

Klargøring

Båd, roer og figurant placeres ude i vandet. Roeren har ansvaret for, at båden under momentet ikke forårsager forstyrrelse eller skader hunden.

5. Svømme med fører

Koefficient 3

Kommandoer

”Plads” – ”På land”

Udførelse

Fører og hund i udgangsstilling på startpladsen. Hunden skal fremføres ”fri ved fod” ud i vandet, hvor fører og hund skal begynde at svømme lige ud. Hund og fører skal sammen svømme 10 meter. Efter 10 meters svømning skal hunden på kommando vende om mod land og bugser sin fører ind til land.

Bedømmelse

Momentet begynder når føreren kommanderer hunden ”på plads” og er slut når hund og fører når bunden. En fører, som fysisk hjælper hunden, forårsager, at momentet ikke godkendes. Ligeså hvis føreren under bugseringen hjælpesvømmer, eller hvis hunden under en større del af momentet følges med føreren i en afstand større end 1 meter.

Klargøring

Fører og hund går ud i vandet sammen ved kommandoen ”plads” og skal derefter sammen svømme 10 meter. Strækningen måles fra det første svømmetag, som føreren tager. Når vendingen mod land sker, tager føreren fat i sin hund ved manke, skulder eller bug og forbliver derefter passiv.

6. Helhedsindtryk

Koefficient 1

Bedømmelse

Ved bedømmelse af helhedsindtryk tages først og fremmest hensyn til samarbejdet mellem fører og hund under såvel som imellem momenterne. Der skal tages hensyn til hundens samarbejdsvilje, arbejdsglæde og intensitet.

Godkendt 100 – 159 point

Oprykket 160 – 200 point

Max 200 point

Åben klasse

1. Gruppeafdækning

Koefficient 2

Kommando

”Dæk” eller håndtegn – ”Bliv” – ”Plads”

Udførelse

Lederen placerer førere og hunde i udgangsstilling med ca. 5 meters afstand vendt mod vandet ca. 5 meter fra vandlinien. På lederens ordre får førerne hundene til at lægge sig og på fornyet ordre går førerne ned til vandlinien, hvor de bliver stående, vendte mod og synlige for hundene. Hundene skal blive liggende i 2 minutter uden at flytte sig. Når førerne går fra hundene, må kommandoen ”bliv” bruges. På lederens ordre går førerne tilbage og stiller sig ved siden af hundene og på fornyet ordre beordres hunden i udgangsstilling.

Bedømmelse

Momentet begynder i og med at hundene lægger sig ned og er slut, når førerne er vendt tilbage til hundene og på lederens ordre har beordret hundene i udgangsstilling. En hund, som rejser sig eller kryber mere end tre gange sin egen længde, godkendes ikke. En hund, som sætter sig op, når føreren er vendt tilbage, men inden momentet er slut, kan ikke gives højere karakter end 8. En hund som i øvrigt flytter sig, kryber kortere længde end ovennævnte eller jamrer sig, bør ikke gives højere karakter end 8. Hvis momentet på grund af tekniske fejl må gøres om, må de hunde, som forårsager/delvist forårsager de indtrufne forstyrrelser ikke deltage. For de hunde, som må deltage, gælder at karaktergivningen kun må påvirkes af det, som sker ved den fornyede udførelse.

Klargøring

Der tages tid fra det øjeblik, førerne har indtaget deres pladser ved vandlinien. Momentet bør udføres med mindst tre hunde. Når førerne har forladt hundene, må de ikke påvirkes af kommando, håndtegn eller lignende. Fejl, som hundene begår, må ikke korrigeres, med mindre der er tydelig risiko for slagsmål imellem hundene, eller hvis en hund, som har forladt sin plads, forstyrrer en anden hund alvorligt. I sådanne tilfælde giver lederen ordre om afhentning af den forstyrrende hund, ikke hjemkald.

2. Almindelig apportering

Koefficient 2

Kommando

”Apport”

Udførelse

Som i startklasse, men apporten skal afleveres i udgangsstilling ved førerens venstre side.

Bedømmelse

Momentet begynder, når føreren kaster apporten, og er slut, når hunden har afleveret apporten. I øvrigt sker bedømmelsen som i Startklasse.

Klargøring

Som i Startklasse

3. Fremføring af reb – bugsering af båd

Koefficient 5

Kommandoer

”Apport” – ”March” – ”På land”

Udførelse

Fører og hund i udgangsstilling på startpladsen. En båd med roer og figurant befinder sig i vandet i en afstand på ca. 20 meter fra land. På kommando skal hunden tage fat i den ene ende af et 3 meter langt reb. Hunden skal tage rebet af sig selv og påbegynde fremføringen af reb ud til båden med figuranten som modtager. Figuranten skal tage fat i rebet, når hunden når indenfor rækkevidde, og lade sig bugsere i land.

Bedømmelse

Momentet begynder, når lederen siger ”begynd” og er slut, når båden når bunden eller land. En hundefører, som ved at lægge rebet i munden på hunden hjælper den med at tage fat, får ikke godkendt momentet.

Klargøring

Båd med roer og figurant placeres i vandet.

4. Undervandsapportering

Koefficient 3

Kommando

”Apport” – ”Slip”

Udførelse

Fører og hund befinder sig i vandet, hvor vandet når hunden til lige under maven. Hunden befinder sig stående ved førerens venstre side. Føreren skal kaste undervandsapporten mindst en meter foran hunden. På kommando fra føreren skal hunden lokalisere, apportere og aflevere genstanden, hvorefter føreren med hunden ”fri ved fod” forflytter sig til stranden og indtager udgangsstilling. Afleveringen må ske frit. Føreren har tre kasteforsøg, og hunden har et minut til at finde genstanden. Genstanden skal være udformet ifølge kapitlet Materiel.

Bedømmelse

Momentet begynder når føreren kaster genstanden, og er slut, når hunden har indtaget udgangsstilling på land, og føreren har genstanden med sig. En hund, som tyvstarter, kan ikke få højere karakter end 7. Ved første omkast gives ikke højere karakter end 8, ved andet omkast ikke højere karakter end 6.

Klargøring

Lederen skal tjekke, at fører og hund står på rette dybde inden momentet begynder. Lederen giver ordre til føreren ”kast”. Genstanden skal ligge på bunden, inden lederen giver ordre om apportering. Føreren har tre kasteforsøg, og hvis føreren kaster kortere end 1 meter, må denne forsøge med et nyt kast.

5. Enkel fremføring af redningskrans

Koefficient 4

Kommando

”Apport” – ”March”

Udførelse

Fører og hund i udgangsstilling på startpladsen. En figurant er i vandet 20 meter fra land. Ved siden af hunden ligger en redningskrans med et reb på 3 meter, som sidder fast i kranzen. På kommando fra føreren skal hunden tage fat i rebet og påbegynde fremføringen af redningskranzen ud til figuranten. Når hunden når frem til figuranten, skal denne tage fat i redningskranzen og passivt lade sig bugseres til land. Når hunden når bunden, skal føreren gå ud i vandet og hjælpe figuranten op på land.

Bedømmelse

Momentet begynder, når lederen siger ”begynd” og er slut, når hund, fører og figurant er samlet på land. En fører, som ved at lægge rebet i munden på hunden hjælper den med at tage fat, får ikke momentet godkendt.

Klargøring

En figurant placeres ca. 20 meter ude i vandet. Lederen giver hundeføreren en redningskrans udstyret med et ca. 3 meter langt reb.

6. Svømning med fører

Koefficient 3

Kommando

”Plads” – ”På land”

Udførelse

Som i Startklasse, men efter ca. 10 meters svømning skal fører og hund vinkle til højre eller venstre og svømme yderligere 5 meter. Derefter sker bugsering som i Startklasse. Når hunden når bunden, skal den føres ”fri ved fod” til startpladsen og indtage udgangsstilling.

Bedømmelse

Momentet begynder, når føreren giver hunden kommandoen ”plads” på stranden og er slut ved udgangsstilling på land. I øvrigt sker bedømmelsen som i Startklassen.

Klargøring

Hund og fører går sammen ud i vandet ved kommandoen ”plads” og skal derefter sammen svømme 10 meter, inden fører og hund skal vinkle for at svømme yderligere 5 meter. Lederen giver signal til, hvornår vinklen og bugseringen skal starte. Strækningen måles fra det første svømmetag, som føreren tager. Når vending mod land sker, tager føreren fat i sin hund (ved manke, skulder eller bug) og forbliver derefter passiv.

7. Helhedsindtryk

Koefficient 1

Bedømmelse

Ved bedømmelse af helhedsindtryk tages først og fremmest hensyn til samarbejde mellem fører og hund både under såvel som imellem momenterne. Der skal tages hensyn til hundens samarbejdsvilje, arbejdsglæde og intensitet.

Godkendt: 100 – 159 point

Oprykket: 160 – 200 point

Max: 200 point.

Eliteklasse

1. Gruppeafdækning

Koefficient 2

Kommando

”Dæk” eller håndtegn – ”Bliv” – ”Plads”

Udførelse

Som i Åben klasse. Hundene skal blive liggende i 5 minutter. Efter 1 henholdsvis 3 minutter skal der indtræffe en forstyrrelse.

Bedømmelse

Som i Åben klasse.

Klargøring

Som i Åben klasse. Forstyrrelsen skal være en assistent, som går foran eller bagved hundene.

2. Apportering fra badebro

Koefficient 3

Kommando

”Apport” – ”Slip”

Udførelse

Fører og hund i udgangsstilling på startpladsen, som skal være en badebro. Lederen giver hundeføreren en apport, som skal kastes mindst 10 meter ud i vandet. På kommando fra føreren skal hunden springe fra badebroen, hente apporten og på kommando aflevere denne til føreren, som, imens hunden svømmer, til fods har forflyttet sig til land. Apporten skal afleveres i udgangsstillingen.

Bedømmelse

Momentet begynder, når føreren kaster apporten, og er slut, når hunden har afleveret apporten. En hund, som tyvstarter, taber/smider genstanden før aflevering eller tygger i den, bør ikke få højere karakter end 7. Ved konstant, kraftig tyggen gives højst karakteren 5.

Klargøring

På lederens ordre kaster føreren apporten mindst 10 meter og afventer derefter videre ordre fra lederen.

3. Spring – Bugsering af båd

Koefficient 4

Kommando

”Spring” – ”Apport” – ”På land”

Udførelse

Fører og hund befinder sig i en båd sammen med en roer, ca. 25 meter fra stranden. På kommando fra føreren skal hunden springe i vandet fra båden, og føreren skal derefter tilbyde hunden den ene ende af et 3 meter langt reb. Derefter skal hunden på kommando bugser båden til land. Hvis føreren ønsker det, har denne lov til at flytte sig i båden, inden bugsering påbegyndes.

Bedømmelse

Momentet begynder, når lederen siger ”begynd” og er slut, når båden når bunden eller er i land. En hundefører, som ved at lægge rebet i munden på hunden hjælper den med at tage fat, eller hjælper hunden rent fysisk, får ikke godkendt momentet. Ligeledes godkendes momentet ikke, hvis maksimumtiden overskrides. Ved bedømmelse lægges der vægt på, hvor lang tid hunden bruger, inden bugsering påbegyndes. En hund, som har brugt en stor del af maksimumtiden, bør have et kraftigt karakternedslag.

Klargøring

Fører og hund ror sammen med roeren ca. 25 meter ud i vandet. Hunden har 1 minut til at påbegynde bugseringen.

4. Dirigeret apportering

Koefficient 3

Kommando

”Apport” – ”Højre/Venstre” og/eller håndtegn

Udførelse

Fører og hund i udgangsstilling på startpladsen. Fører og hund ser på, når to forskellige genstande placeres i vandet ca. 15 meter fra land og med ca. 15 meters indbyrdes afstand. På kommando skal hunden hente genstandene i den rækkefølge, som lederen meddeler. Hunden skal hente genstandene en ad gangen. Hunden har lov at aflevere den første genstand frit, mens den anden genstand skal afleveres til føreren i udgangsstilling og på kommando.

Bedømmelse

Momentet begynder, når lederen meddeler ”kommandere højre/venstre” og er slut, når hunden har afleveret den sidste apport til føreren. Ved bedømmelse skal der lægges stor vægt på, hvor godt hunden lader sig dirigere. En hund som tyvstarter, taber/smider genstanden før aflevering eller tygger i denne, bør ikke få højere karakter end 7. Ved konstant, kraftig tyggen gives højst karakteren 5. En hund, som tager genstandene i forkert rækkefølge, får ikke momentet godkendt.

Klargøring

To lige store genstande – f. eks. en padleåre eller en redningsvest placeres i vandet af lederen

med hjælp fra figuranten. Hvis forholdene er til det, kan båd med roer anvendes. Dommer og leder trækker lod om afhentningsrækkefølgen. Når føreren er klar, meddeler lederen, hvilken genstand der skal hentes først (højre eller venstre). Føreren skal fra udgangspunktet dirigere hunden til rette genstand og har lov til, efter at hunden har taget den første genstand, på land at flytte sig for at tage imod genstanden. Når hunden sendes til genstand nr. to, har fører og hund lov til at flytte sig på land, dog ikke uden for konkurrenceområdet. Genstand nr. to skal afleveres i udgangsstilling. Føreren må give hunden retningsanvisning med kommando og/eller håndtegn, når hunden sendes af sted. Førerens kommandoer sker på lederens ordre for aflevering af sidste genstand.

5. Undervandsapportering

Koefficient 3

Kommando

”Apport”

Udførelse

Fører og hund i udgangsstilling på startplads. En undervandsapport rækkes til hundeføreren. Efter ordre fra lederen forlader føreren sin hund på startpladsen og går ud i vandet og placerer apporten på en anvist plads. Føreren går tilbage til hunden. På kommando fra føreren skal hunden lokalisere genstanden, hente og aflevere den til føreren på land. Hunden har 1 minut til at finde genstanden, som skal være udformet ifølge kapitlet Materiel.

Bedømmelse

Momentet begynder, når føreren forlader hunden for at lægge genstanden ud og er slut, når hunden har afleveret genstanden til føreren. En hund, som ikke bliver siddende, mens føreren lægger genstanden ud, får højst karakteren 8. Forlader hunden sin plads mere end ca. en meter, bliver momentet ikke godkendt. En hundefører, som går i vandet efter at placering af genstand har fundet sted, får ikke godkendt momentet.

Klargøring

Lederen skal være opmærksom på, at dybdeforholdet ikke overstiger 40 cm på den plads, hvor førerne skal slippe genstanden. En hund, som ikke bliver siddende, mens føreren lægger genstanden ud, skal indtage udgangsstilling, inden den sendes af sted.

6. Dirigeret fremføring af redningskrans

Koefficient 4

Kommando

”Apport” – ”March” – ”March, højre/venstre” og/eller håndtegn

Udførelse

Fører og hund i udgangsstilling på startpladsen. To figuranter er i vandet 15 meter fra land og med en indbyrdes afstand på 15 meter. På land er der en redningskrans med et 3 meter langt reb sat fast i kransen. På kommando fra føreren skal hunden af sig selv tage fat i rebet fra jorden og påbegynde fremføring af redningskransen ud til den figurant, som lederen meddeler, at hunden skal hente først. Når hunden kommer frem til figurant 1, skal denne tage fat i redningskransen og lade sig passivt bugsere i land. Når hunden når bunden, skal

føreren hjælpe figurant 1 i land og samtidig sende hunden atter med fremføring af redningskransen til figurant 2. Hunden skal ligeledes bugsere denne i land, ligesom føreren skal hjælpe figurant 2 i land, når hunden når bunden.

Bedømmelse

Momentet starter, når føreren kommanderer ”apport” og er slut, når figurant 2 kommer i land. Ved bedømmelse skal der lægges stor vægt på, hvor godt hunden lader sig dirigere.

Klargøring

To figuranter placeres ude i vandet. Lederen rækker en redningskrans, der er forsynet med et ca. 3 meter langt reb, til hundeføreren. Rebet skal ligge ca. 1 meter foran hunden. Dommer og leder trækker lod om afhentningsrækkefølgen. Når føreren er klar, siger lederen, hvilken figurant der skal hentes først.

7. Livredning af figurant

Koefficient 5

Kommando

”Plads” – ”Bliv” – ”På land”

Udførelse

Fører og hund i udgangsstilling på startpladsen. Hunden skal sammen med føreren ”fri ved fod” svømme ud til en ”passiv” figurant. Hunden skal opholde sig ved fører og figurant, mens føreren tager sig af denne. På kommando skal hunden derefter bugsere fører og figurant ind, til hunden når bunden.

Bedømmelse

Momentet starter, når lederen siger ”begynd” og er slut, når hunden kan bunde.

Klargøring

En figurant placeres ca. 10 meter ude i vandet og skal ligge så stille som muligt (”livløs”).

8. Helhedsindtryk

Koefficient 1

Bedømmelse

Ved bedømmelse af helhedsindtryk tages først og fremmest hensyn til samarbejde mellem fører og hund både under såvel som imellem momenterne. Der tages hensyn til hundens samarbejdsvilje, arbejdsglæde og intensitet.

Godkendt:125 – 199 point

Cert:200 – 250 point

Max:250 point

